

■仕様

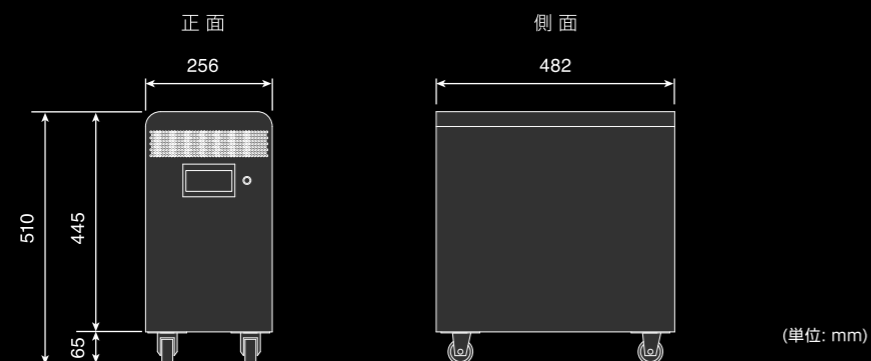
型番	LIF-3200	LIF-3200S
寸法	W256×D482×H510mm	
重量	43kg	44kg
電池容量	3200Wh	
電池仕様	リン酸鉄リチウムイオン (LiFePO4)	
連続出力	1500W	2000W
最大出力	1650W (3分) 3000W (3秒)	2300W (1分) 3500W (1秒)
自動切替	15msec	
定格入力電圧	AC100V±5%	
定格出力電圧	AC100V	
出力周波数	50Hz/60Hz	
出力波形	正弦波 (歪率3%以下)	
充電時間	約8時間 (90%)	
使用温度範囲	0℃~40℃	-20℃~40℃
使用場所	室内 (直射日光のあたる場所や湿度の高い場所は除く)	

使用できる時間の目安

合計240Wを約11時間使用できます。

冷蔵庫 100W + テレビ 100W + PC 25W + 携帯電話 5W×3台

■外形寸法図



**ELE-CUBE**  
LIF-3200



新機能「2in1モード」搭載

特許出願中



株式会社デジレコ

〒169-0075

東京都新宿区高田馬場1-32-14 TSビル301

TEL:03-5286-6354 FAX:03-5272-2501



MAIL: info@digireco.co.jp <http://www.digireco.co.jp>

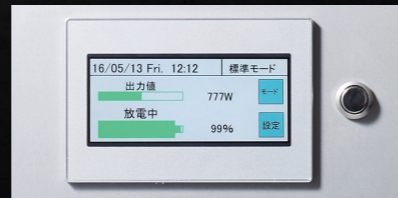


「もしも」に備える コンパクトで高性能な蓄電システム

● 新機能「2in1モード」搭載  
(特許出願中 特願2016-108031)

- カラータッチパネル付きで、各種操作が直観的に行えます。

電池の残量も%表示とグラフでわかるので、安心してお使いいただけます。

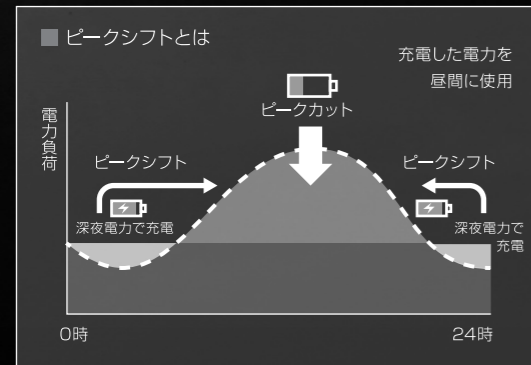


- 多彩な運転モード

標準モードに加え、ピークシフトモード、2in1モードがあります。用途に応じてお選び下さい。

ピークシフトモード

割安な夜間電力を使用し、夜間に蓄電池に充電し、昼間の電力量ピーク時に蓄電池の電力を使うモードです。割高な日中電力量を抑制することができます。



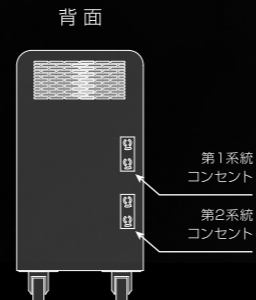
2in1モード

1台の蓄電池を2台のように使えるモードです。

◆ 2in1モードのしくみ

蓄電池後部に出力コンセントが2系統あります。これらのコンセントを別々のタイミングで電力供給を遮断する設定が可能です。(2in1モード)

蓄電残容量が設定値になった時に第1系統への電力供給を遮断します。このため、第2系統への電力供給がより長く続きます。



- 大容量で高出力  
(電池容量3200Wh  
出力は1500Wまたは2000Wから選択)

- 安全性の高いリン酸鉄リチウムイオンバッテリー搭載  
(UL認証取得済)



※UL規格とは米国保険業者安全試験所が発行する安全規格で北米における公的な認証です。

- 軽量でコンパクト  
(同等クラスにおいて業界最小)

キャスター付きで移動も楽々。設置工事等は不要です。

- 安心の10年保証

お買い上げ後、10年間は無償で修理をいたします。

